

# 不安に寄り添う 政治のあり方勉強会

～アンケート結果の概要～

2020年12月14日

山田太郎事務所

Ver 1

---

## ➤ 実施日

2020年12月4日（金） 10：00 ～12月11日（金） 23:59（8日間）

## ➤ 実施方法

- ・インターネット上で収集できるアンケートフォームを作成し、告知・収集した。
- ・不安に寄り添う政治のあり方勉強会所属議員のTwitter・HP・FB等でも告知・収集した。

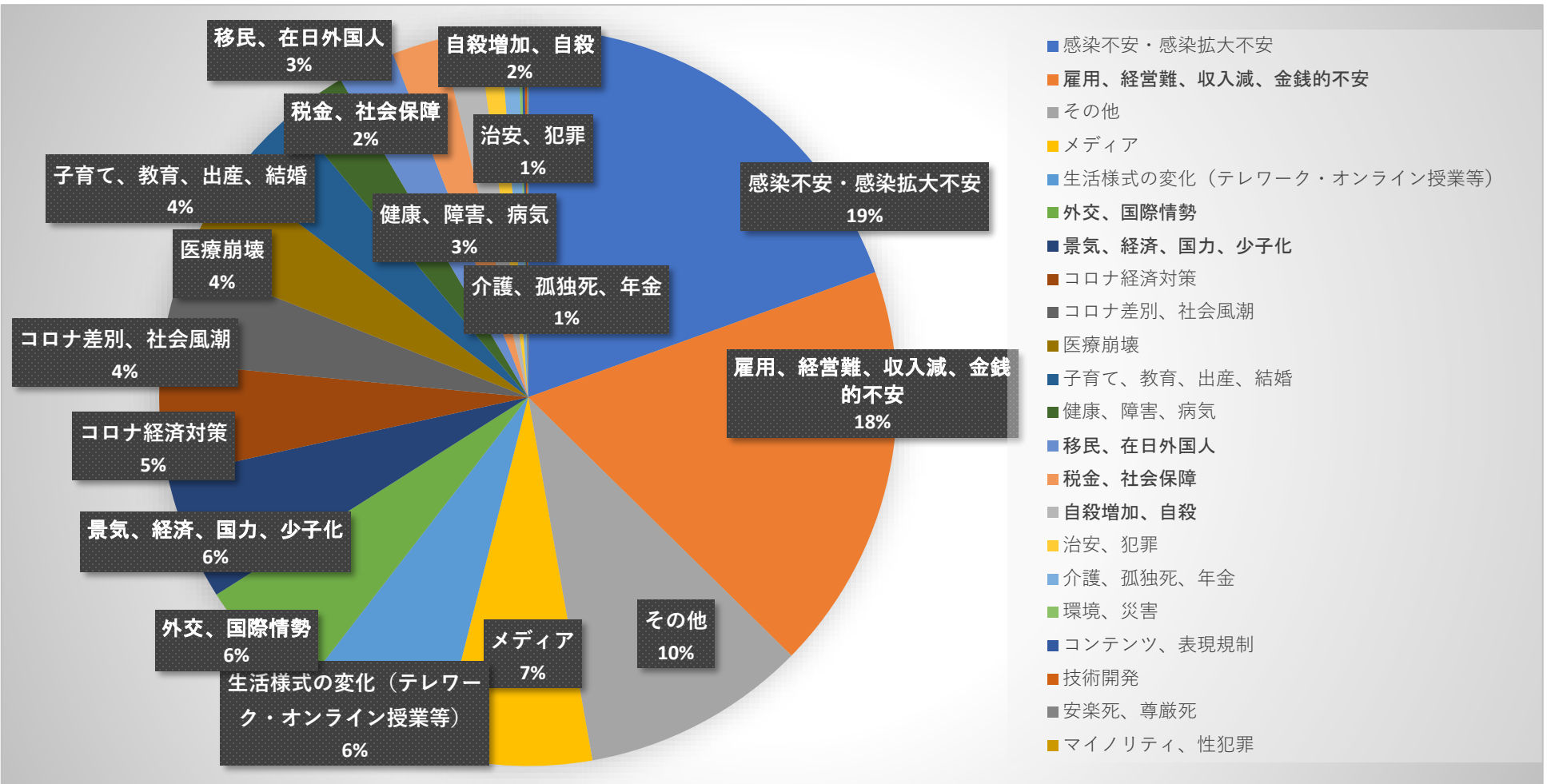
## ➤ 結果報告：収集結果と考察とともにレポートにまとめる。（前回同様）

- Q1 コロナ禍におけるあなたの不安を教えてください  
自由記述/字数制限なし/回答3つまで
- Q2 年齢（10代・20代・30代・40代・50代・60代・70代以上）
- Q3 居住地（都道府県＋海外）
- Q4 性別（男/女/答えない）
- Q5 職業（経営者/個人事業主・正規・非正規（契約/派遣）  
・パート/アルバイト・就活中・家事手伝い・学生・  
年金/公的保障等・その他）
- Q6 親と同居（あり・なし）
- Q7 パートナーと同居（あり・なし）
- Q8 子供と同居（あり・なし）
- Q9 結婚（既婚・未婚/死別）
- Q10 ハンドルネーム（任意）

# 結果

➤回答数：5,013件（うちハンドルネームあり 2,875件）

➤意見数：13,515件（重複未削除）



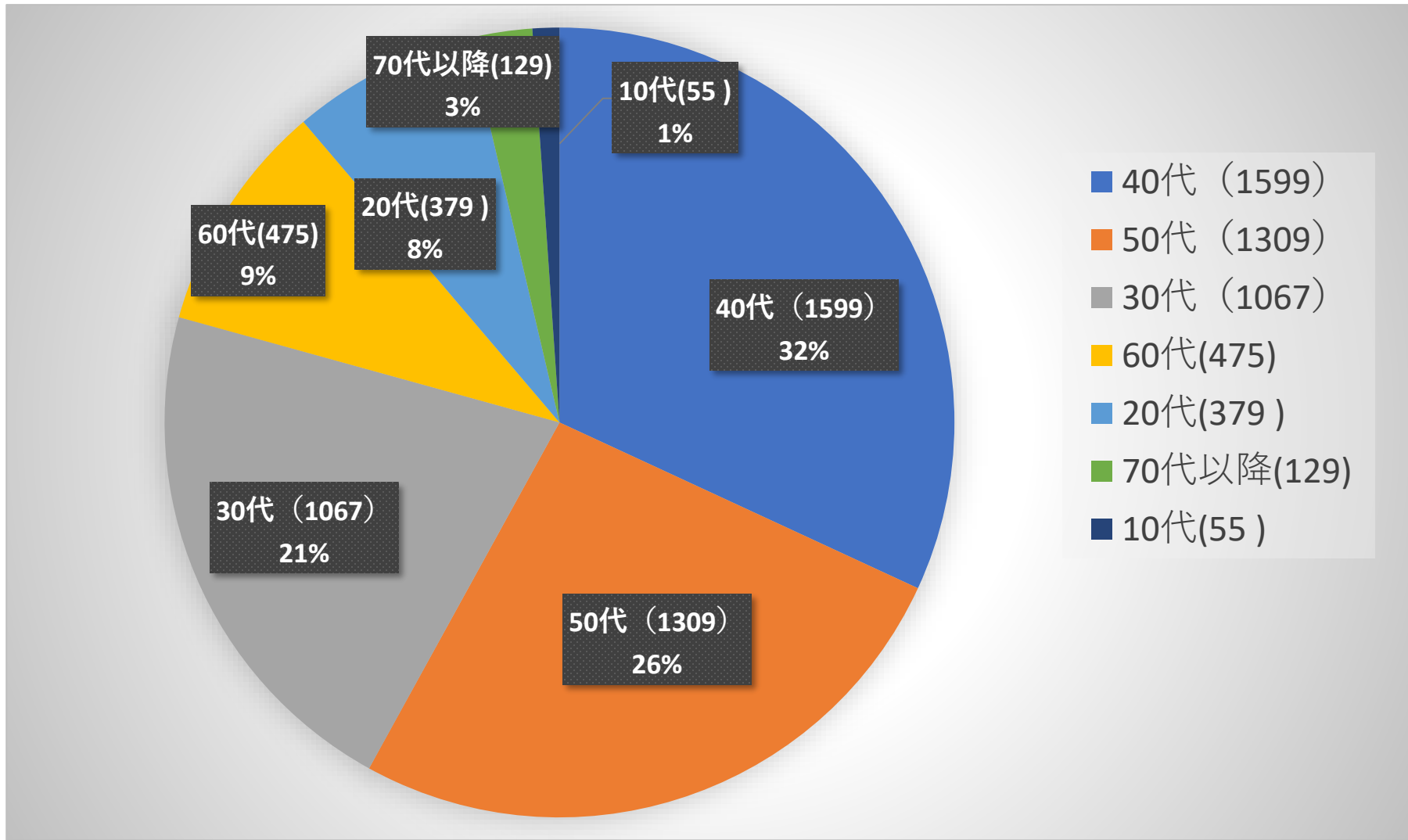
# 回答内訳（実数）

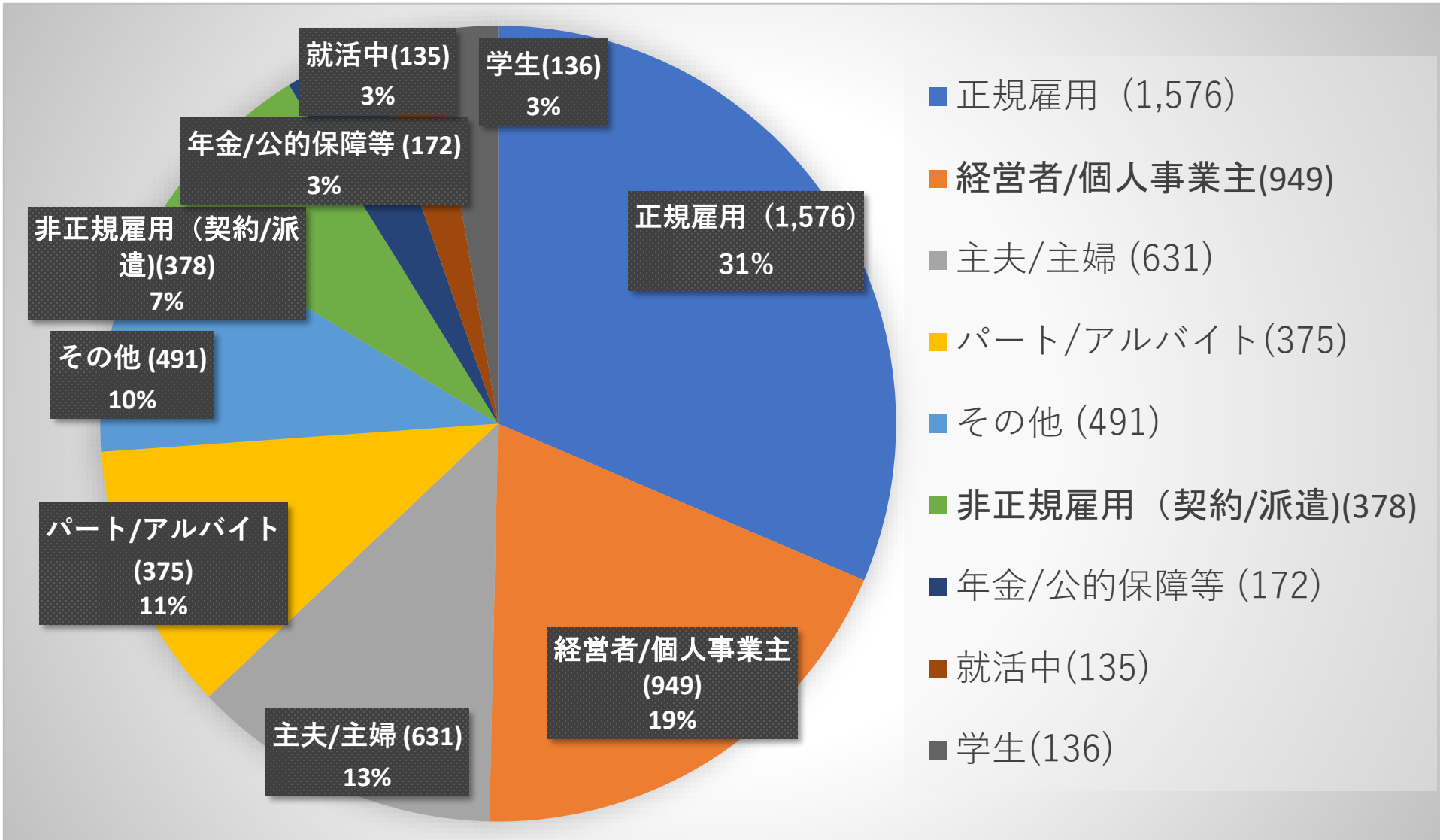
追加作業事項①：  
「その他」を再度分類、  
必要に応じて新分類創設

追加作業事項②：  
1%未満をその他に含む  
(データのみ保存)

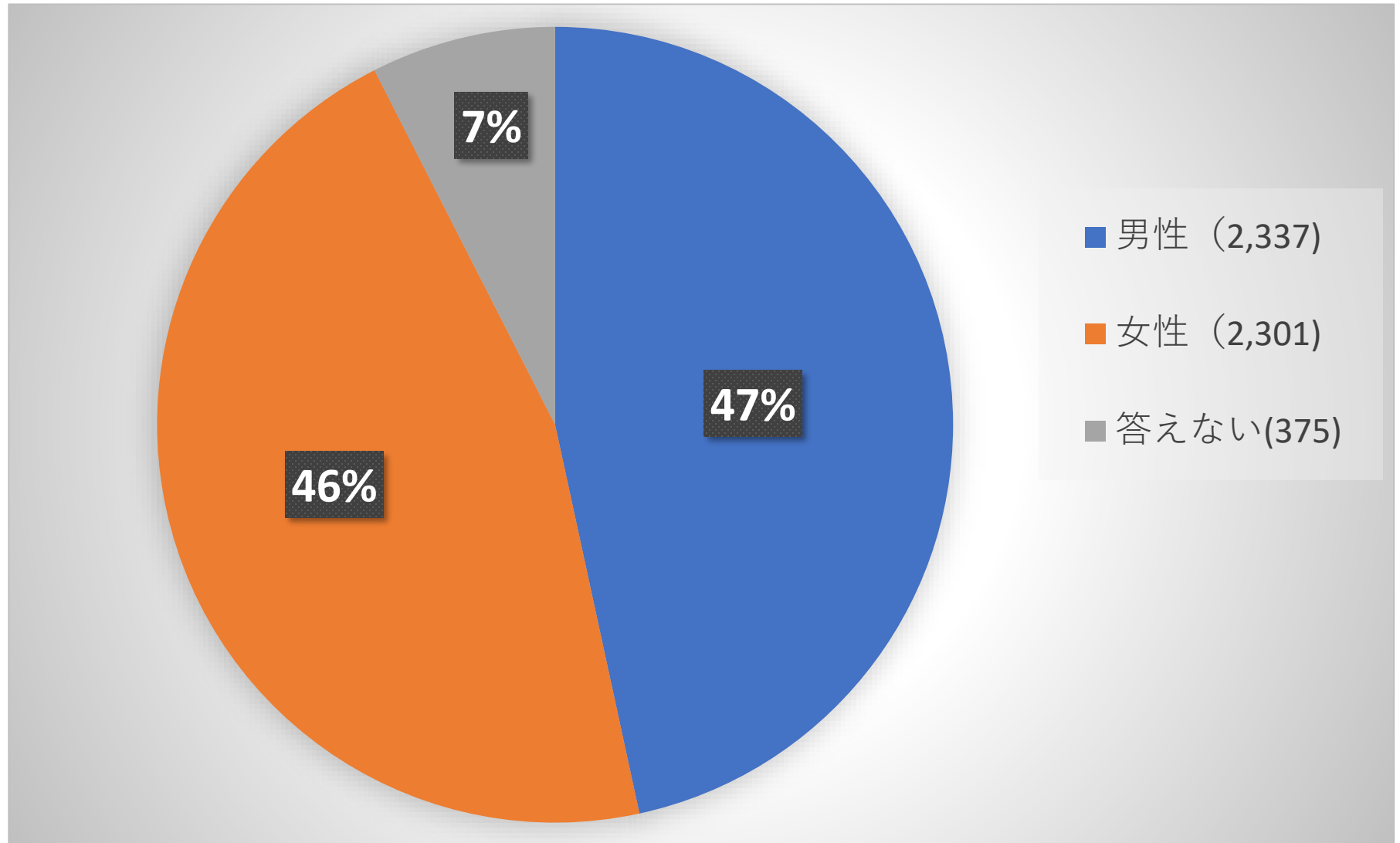
感染不安・感染拡大不安	2,271	19.5%
雇用、経営難、収入減、金銭的不安	2,080	17.9%
その他	1,148	9.9%
メディア	787	6.8%
生活様式の変化（テレワーク・オンライン授業等）	757	6.5%
外交、国際情勢	646	5.5%
景気、経済、国力、少子化	646	5.5%
コロナ経済対策	578	5.0%
コロナ差別、社会風潮	521	4.5%
医療崩壊	504	4.3%
子育て、教育、出産、結婚	415	3.6%
健康、障害、病気	306	2.6%
移民、在日外国人	294	2.5%
税金、社会保障	254	2.2%
自殺増加、自殺	186	1.6%
治安、犯罪	114	1.0%
介護、孤独死、年金	91	0.8%
環境、災害	16	0.1%
コンテンツ、表現規制	15	0.1%
技術開発	12	0.1%
安楽死、尊厳死	4	0.0%
マイノリティ、性犯罪	3	0.0%

1位	東京都	18.9%	(945)
2位	神奈川県	9%	(453)
3位	大阪府	7.8%	(389)
4位	北海道	5.2%	(259)
5位	兵庫県	5.1%	(256)
6位	千葉県	4.8%	(240)
7位	愛知県	4.8%	(240)
8位	福岡県	3.3%	(166)
9位	宮城県	2.7%	(135)
10位	京都府	2.5%	(126)



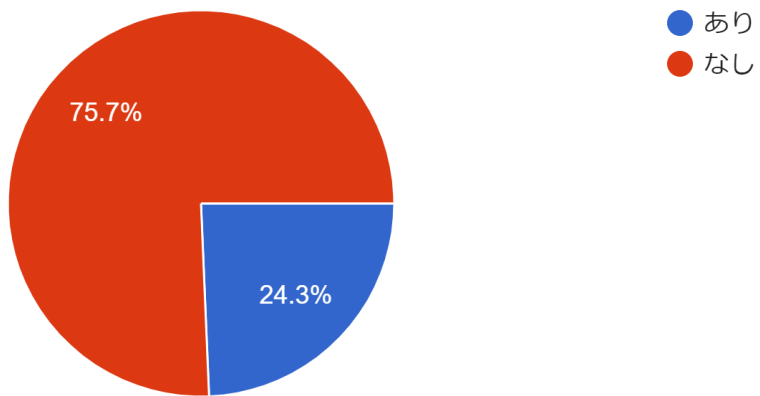




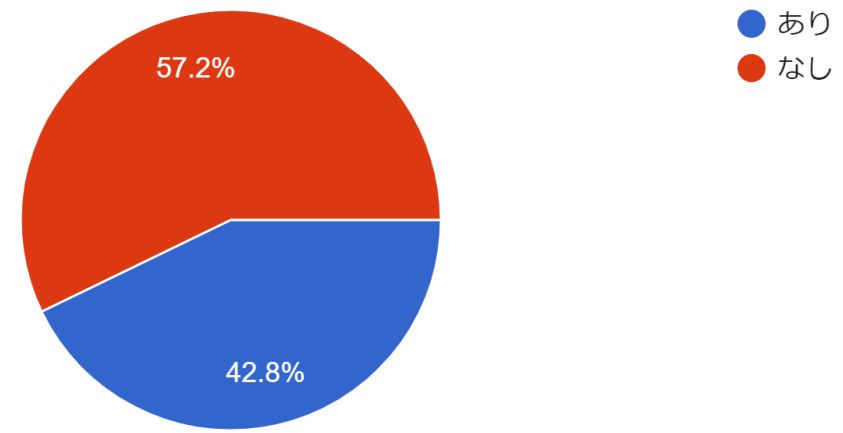


# 同居形態内訳

## 親と同居



## 子どもと同居



## パートナーと同居

